

ПЕРВОЕ ВЫСШЕЕ ТЕХНИЧЕСКОЕ УЧЕБНОЕ ЗАВЕДЕНИЕ РОССИИ



**МИНИСТЕРСТВО НАУКИ И ВЫСШЕГО ОБРАЗОВАНИЯ
РОССИЙСКОЙ ФЕДЕРАЦИИ**


**федеральное государственное бюджетное образовательное учреждение
высшего образования**

САНКТ-ПЕТЕРБУРГСКИЙ ГОРНЫЙ УНИВЕРСИТЕТ

СОГЛАСОВАНО


Руководитель ОПОП ВО
профессор В.А. Лебедев

УТВЕРЖДАЮ


Декан энергетического факультета
профессор В.А. Шпенст

**РАБОЧАЯ ПРОГРАММА ДИСЦИПЛИНЫ
ПРОМЫШЛЕННАЯ ТЕПЛОЭНЕРГЕТИКА**


Уровень высшего образования:	Подготовка кадров высшей квалификации
Направление подготовки:	13.06.01 Электро- и теплотехника
Направленность (профиль):	Промышленная теплоэнергетика
Форма обучения:	очная
Нормативный срок обучения:	4 года
Составитель:	к.т.н., профессор В.А. Лебедев

Рабочая программа дисциплины «Промышленная теплоэнергетика» составлена:

- в соответствии с требованиями ФГОС ВО по направлению 13.06 01 Электро- и теплотехника (уровень подготовки кадров высшей квалификации), утв. приказом Минобрнауки России № 878 от 30 июля 2014 (ред. от 30.04.2015);

- на основании учебного плана направленности (профиля) «Промышленная теплоэнергетика» по направлению 13.06 01 Электро- и теплотехника.

Составитель:




к.т.н., проф.

В.А. Лебедев

Рабочая программа рассмотрена и одобрена на заседании кафедры теплотехники и теплоэнергетики от «30» августа 2021 г., протокол № 1

Рабочая программа согласована:

Декан факультета аспирантуры и докторантуры



к.т.н., доц.

В.В. Васильев

Заведующий кафедрой теплотехники и теплоэнергетики



к.т.н., проф.

В.А. Лебедев

1. Цели и задачи дисциплины

Цель дисциплины:

- формирование у аспирантов современного научного мировоззрения и профессиональных компетенций (знаний и навыков) в области проектирования, изготовления, эксплуатации и ремонта систем промышленной теплоэнергетики.

Основными задачами изучения дисциплины являются:

- изучение аспирантами теоретических, методических и технологических достижений современной науки и практики в области тепловой энергетики;
- формирование у аспирантов умений и навыков самостоятельной научно-исследовательской и научно-педагогической деятельности в области промышленной теплоэнергетики;
- овладение аспирантами современными научными инструментами и методами и применение их при проектировании и изготовлении оборудования и технологических схем систем промышленной теплоэнергетики;
- использование аспирантами научных основ эксплуатации и ремонта оборудования теплоэнергетических систем при организационно-управленческой деятельности.
- мотивация аспирантов к самостоятельному повышению уровня профессиональных навыков в области тепловой энергетики.

2. Место дисциплины в структуре ОПОП

Дисциплина входит в состав дисциплин вариативной части Блока 1 «Дисциплины (модули)», основной профессиональной образовательной программы высшего образования - программы подготовки научно-педагогических кадров в аспирантуре (ОПОП ВО аспирантуры) по направлению подготовки 13.06.01 Электро- и теплотехника (уровень подготовки кадров высшей квалификации) направленности (профиля) «Промышленная теплоэнергетика».

3. Требования к результатам освоения дисциплины

Процесс изучения дисциплины обучающимися направлен на формирование следующих профессиональных компетенций:

- способность к теоретическим и экспериментальным исследованиям процессов тепло- и массопереноса в тепловых системах и установках, использующих тепло, владение методами расчетов тепловых сетей и установок с целью улучшения их технико-экономических характеристик, экономии энергетических ресурсов (ПК-1);
- способность к разработке новых конструкций теплопередающих и теплоиспользующих установок, обладающих улучшенными эксплуатационными и технико-экономическими характеристиками (ПК-4);
- способность к разработке теоретических аспектов и методов интенсивного энергосбережения в тепловых технологических системах (ПК-5);

В результате изучения дисциплины обучающийся должен демонстрировать способность и готовность:

в научно-исследовательской деятельности:

- разработка программ проведения научных исследований и технических разработок, подготовка заданий для проведения исследовательских и научных работ;
- сбор, обработки, анализ и систематизация научно-технической информации по теме исследования, выбор и обоснование методик и средств решения поставленных задач;
- разработка методик и организация проведения экспериментов и испытаний, анализ их результатов;
- подготовка научно-технических отчетов, обзоров, публикаций по результатам выполненных исследований;
- участие в конференциях, симпозиумах, школах, семинарах и т.д.;
- разработка физических и математических моделей исследуемых процессов, явлений и объектов, относящихся к профессиональной сфере;

- защита объектов интеллектуальной собственности, управление результатами научно-исследовательской деятельности;

в преподавательской деятельности по образовательным программам высшего образования.

3.1. Планируемые результаты обучения по дисциплине, соотнесенные с планируемыми результатами освоения образовательной программы

№ п/п	Индекс компетенции	Содержание компетенции (или её части)	В результате изучения учебной дисциплины обучающиеся должны приобрести:	Этапы формирования*
1	ПК-1	Способность к теоретическим и экспериментальным исследованиям процессов тепло- и массопереноса в тепловых системах и установках, использующих тепло, владение методами расчетов тепловых сетей и установок с целью улучшения их технико-экономических характеристик, экономии энергетических ресурсов	<p>Выпускник знает: методы и средства теоретических и экспериментальных исследований процессов тепло- и массопереноса в тепловых системах и установках, использующих тепло.</p> <p>Умеет: проводить теоретические и экспериментальные исследования процессов тепло- и массопереноса в тепловых системах и установках, использующих тепло.</p> <p>Владеет навыками: расчетов тепловых сетей и установок с целью улучшения их технико-экономических характеристик, экономии энергетических ресурсов.</p>	В соответствии с учебным планом
2	ПК-4	Способность к разработке новых конструкций теплопередающих и теплоиспользующих установок, обладающих улучшенными эксплуатационными и технико-экономическими характеристиками	<p>Выпускник знает: основные тенденции и направления разработки новых конструкций теплопередающих и теплоиспользующих установок, обладающих улучшенными эксплуатационными и технико-экономическими характеристиками.</p> <p>Умеет: использовать знания и опыт разработки новых конструкций теплопередающих и теплоиспользующих установок, обладающих улучшенными эксплуатационными и технико-экономическими характеристиками.</p> <p>Владеет навыками: разработки новых конструкций теплопередающих и теплоиспользующих установок, обладающих улучшенными эксплуатационными и технико-экономическими характеристиками.</p>	В соответствии с учебным планом
3	ПК-5	Способность к разработке теоретических аспектов и методов интенсивного энергосбережения в тепловых технологических системах	<p>Выпускник знает: теоретические аспекты и методы интенсивного энергосбережения в тепловых технологических системах.</p> <p>Умеет: использовать знания и навыки в области интенсивного энергосбережения в тепловых технологических системах.</p> <p>Владеет навыками: разработки теоретических аспектов и методов интенсивного энергосбережения в тепловых технологических системах.</p>	В соответствии с учебным планом

*Основными этапами формирования компетенций обучающихся при освоении дисциплины являются последовательное изучение содержательно связанных между собой разделов (тем) учебных занятий в течение учебного семестра (семестров).

3.2. Планируемые результаты обучения и критерии оценивания

В результате обучения по дисциплине обучающийся должен обрести знания, умения и навыки, указанные в разделе 3.1 настоящей программы.

Уровень освоения компетенций обучающимися на каждом этапе ее формирования определяется на основании результатов текущего контроля последовательного изучения содержательно связанных между собой разделов (тем) учебных занятий. Уровень освоения компетенций обучающимися по итогам изучения дисциплины определяется на основании результатов промежуточной аттестации. Критерии оценивания сформированности компетенций, применяемые в процессе освоения этапов дисциплины и по итогам ее изучения, приведены в разделе 6 настоящей программы.

4. Структура и содержание дисциплины

Дисциплина включает в себя 8 тем, содержание которых направлено на рассмотрение основных тенденций развития и совершенствования систем промышленной теплоэнергетики.

Общая трудоемкость учебной дисциплины составляет 108 часов, 3 зачётные единицы. Дисциплина изучается в 5 семестре по очной форме обучения. Форма контроля для очной формы обучения: экзамен в 5 семестре.

4.1. Распределение трудоемкости освоения дисциплины по видам учебной работы

Вид учебной работы	Всего часов	семестр
		5
Общая трудоемкость дисциплины в часах	108	108
Аудиторные занятия (всего)	30	30
Лекции	20	20
Практические занятия	10	10
Экзамен	36	36
Самостоятельная работа (всего)	42	42
Вид аттестации	Экзамен	Экзамен

4.2. Темы учебной дисциплины и виды занятий

Тема № п/п	Наименование тем	Всего часов	Количество часов по видам занятий			
			Лекции	Практические занятия	Контроль	Самостоятельная работа
1	Фундаментальные основы промышленной теплоэнергетики	10	4	-		6
2	Источники и системы теплоснабжения	10	2	2		6

	предприятий					
3	Котельные установки и парогенераторы	10	2	2		6
4	Тепломассообменное оборудование предприятий	10	2	2		6
5	Тепловые двигатели и нагнетатели	10	2	2		6
6	Технологические энергоносители предприятий	6	2	-		4
7	Теплоэнергетические технологии	10	4	-		6
8	Экономические аспекты теплоэнергетики	6	2	2		2
	Экзамен	36			36	
	Итого по дисциплине	108	20	10	36	42

4.3. Содержание учебной дисциплины

Тема 1. Фундаментальные основы промышленной теплоэнергетики

Введение. Цели и задачи курса. Связь с другими дисциплинами. Организация изучения. Структура курса, методы аттестации.

Законы сохранения массы, потока импульса, энергии. Законы Ньютона, Фурье и Фика. Основы теории пограничного слоя. Автомодельные решения уравнений ламинарного слоя. Особенности расчета тепло- и массообмена при турбулентном течении жидкости. Решения для ламинарного слоя и турбулентный слой. Трение и теплообмен при массообмене на поверхности тел. Внутренние задачи тепло- и массопереноса. Трение и теплообмен при ламинарном и турбулентном течениях в трубах. Тепло- и массообмен при фазовых превращениях. Соотношение Герца—Кнудсена для потока массы при фазовом переходе первого рода. Механизм теплообмена при пузырьковом кипении жидкости в неограниченном объеме. Кипение внутри труб. Особенности двухфазного потока и теплообмена. Влияние давления на процесс кипения. Конденсация пленочная и капельная. Конденсация паров из смеси с инертными газами. Тепло- и массообмен при испарении жидкости в парогазовую среду. Диффузия жидкости в газовые среды и перенос массы в капиллярнопористых телах. Дифференциальные уравнения диффузии. Сорбционные процессы. Уравнения сорбции. Контактный теплообмен. Радиационный теплообмен. Законы Планка, Ламберта, Кирхгофа, Стефана—Больцмана. Теплообмен излучением в прозрачных и поглощающих средах. Собственное интегральное излучение твердых тел. Спектр излучения твердых тел. Поглощательная и излучательная способности тела. Процессы смесеобразования. Молекулярная и турбулентная диффузия. Смесеобразование в турбулентных слоях. Аналогия между диффузией и теплообменом.

Самостоятельная работа.

Процессы воспламенения и распространения пламени. Самовоспламенение и зажигание горючих смесей. Тепловая и цепная теория самовоспламенения. Самовоспламенение твердого топлива. Нормальное горение. Турбулентное распространение пламени в газовых смесях. Механизм и кинетика горения индивидуальных газов. Механизм термического разложения углеводородов. Диффузионный, кинетический и смешанный принципы сжигания. Устойчивость горения газового факела. Методы интенсификации сжигания газов. Основные реакции горения и газификации углерода. Термическое разложение натуральных топлив. Роль летучих и золы в процессах горения. Особенность горения угольной пыли. Горение и газификация угля в неподвижном слое. Пути интенсификации горения твердого топлива. Воспламенение и механизм горения жидкого топлива. Горение распыленного топлива в факеле. Интенсификация процессов горения. Проектирование промышленных теплоэнергетических систем. Проектирование теплоэнергетического оборудования.

Рекомендуемая литература:

основная: [1-2];

дополнительная: [1-3].

Тема 2. Источники и системы теплоснабжения предприятий

Методы определения потребности промышленных потребителей в паре и горячей воде. Тепловые сети. Методы определения расчетного расхода воды и пара. Тепловой и прочностной расчеты элементов тепловых сетей. Промышленные котельные. Тепловые схемы и их расчет. Методы распределения нагрузки котлами. Энергетические, экономические и экологические характеристики котельных. Теплоэлектроцентрали промышленных предприятий. Методика определения энергетических показателей теплоэлектроцентралей. Утилизационные котельные, теплонасосные установки и ТЭЦ, использующие вторичные энергетические ресурсы предприятий для генерации тепла и электроэнергии.

Самостоятельная работа.

Расчет тепловых схем, выбор режима работы утилизационных установок параллельно с заводскими и районными котельными, ТЭЦ и конденсационными электрическими станциями. Использование математического моделирования, пакетов прикладных программ, банков данных для расчета систем теплоснабжения.

Рекомендуемая литература:

основная: [1-2];

дополнительная: [1-3].

Тема 3. Котельные установки и парогенераторы

Котельные установки и парогенераторы. Источники теплоты промышленных котельных установок. Материальные и тепловые балансы котельных установок при работе на газовом, жидком и твердом топливах. Расчет топочных устройств для сжигания газового, жидкого и твердого топлив, производственных отходов. Основы методики расчета простых и сложных контуров циркуляции. Пароперегреватели котлов. Методы регулирования температуры пара. Экономайзеры и их включение в питательные магистрали. Конструктивные схемы воздушных подогревателей. Конструкции котлов с естественной циркуляцией, прямоточных и с многократной принудительной циркуляцией.

Самостоятельная работа.

Водогрейные и паро-водогрейные котлы. Котлы высоко- и низконапорные, прямого действия и с неводяными теплоносителями. Котлы, использующие теплоту технологического продукта. Очистка продуктов сгорания от твердых и газообразных примесей. Определение основных характеристик работы котельного агрегата по результатам испытаний.

Рекомендуемая литература:

основная: [1-2];

дополнительная: [1-3].

Тема 4. Тепломассообменное оборудование предприятий

Рекуперативные теплообменники непрерывного и периодического действия, регенеративные теплообменники с неподвижной и подвижной насадками, газожидкостные и жидкостно-жидкостные смесительные теплообменники. Тепловой, гидравлический, прочностной расчеты рекуперативных теплообменников. Деаэраторы. Основы расчета. Испарительные, опреснительные, выпарные и кристаллизационные установки. Тепловые схемы и установки. Принцип действия и основы расчета абсорбционных и адсорбционных аппаратов.

Самостоятельная работа.

Сушильные установки. Понятие и процессы сушки. Тепловой баланс конвективной сушильной установки. Теплообменники-утилизаторы для использования теплоты вентиляционных выбросов, отработанного сушильного агента, низкопотенциальных вторичных энергоресурсов. Основы расчета и подбора стандартного оборудования.

Рекомендуемая литература:

основная: [1-2];

дополнительная: [1-3].

Тема 5. Тепловые двигатели и нагнетатели

Место нагнетателей и тепловых двигателей в системах теплоэнергоснабжения промышленных предприятий. Классификация и область применения нагнетателей объемного действия и поршневых детандеров. Схемы поршневых компрессоров. Принцип работы поршневого детандера. Холодопро-

изводительность, КПД и отводимая мощность поршневого детандера. Теоретическая характеристика нагнетателя. Общая классификация потерь в нагнетателях. Способы изменения характеристики вентилятора. Особенности работы насосов в сети. Центробежные и осевые компрессоры. Основные способы изменения характеристики компрессора. Типы паровых турбин. Работа и мощность турбинной ступени. Типы потерь в проточной части турбины. Баланс энергии и структура КПД турбинной ступени. Анализ потерь в характерных сечениях турбины. Работа турбинной ступени в переменном режиме.

Самостоятельная работа.

Принципиальные схемы паротурбинных установок. Схемы газотурбинных установок. Особенности работы высокотемпературных ступеней газовой турбины. Работа газовой турбины в составе энергетических и приводных установок. Особенности работы турбодетандеров. Область применения двигателей Стирлинга.

Рекомендуемая литература:

основная: [1-2];

дополнительная: [1-3].

Тема 6. Технологические энергоносители предприятий

Системы производства и распределения энергоносителей на промышленных предприятиях. Характеристика энергоносителей. Методика определения потребности в энергоносителях. Система воздухообеспечения. Определение расчетной нагрузки для проектирования компрессорной станции. Методика определения потребности в воде на технологические и противопожарные нужды предприятия. Прямоточные, оборотные и бессточные системы технического водоснабжения. Расчет системы газоснабжения. Газовый баланс предприятия. Определение расчетной потребности в газе. Природные искусственные и отходящие горючие газы. Проблемы очистки, аккумуляции, использование избыточного давления. Проблемы защиты окружающей среды. Системы холодоснабжения. Методика определения потребности в холоде. Системы обеспечения предприятий продуктами разделения воздуха. Схемы потребителей технического и технологического кислорода, азота, аргона и других продуктов разделения. Методы расчета технологических схем станций разделения.

Самостоятельная работа.

Проблемы очистки, аккумуляции, использование избыточного давления. Проблемы защиты окружающей среды. Системы холодоснабжения. Методика определения потребности в холоде. Системы обеспечения предприятий продуктами разделения воздуха. Схемы потребителей технического и технологического кислорода, азота, аргона и других продуктов разделения. Методы расчета технологических схем станций разделения.

Рекомендуемая литература:

основная: [1-2];

дополнительная: [1-3].

Тема 7. Теплоэнергетические технологии

Методологические основы создания энерго- и материалосберегающих, экологически совершенных теплотехнологических установок и систем. Метод предельного энергосбережения. Энергоэкономические и технологические характеристики источников энергии в теплотехнологии, их взаимосвязь с физико-химическим содержанием и организацией технологического процесса. Основные принципы и критерии сравнительной оценки и выбора источников энергии теплотехнологии. Принципы эффективного комбинирования источников энергии. Способы термохимической подготовки топлива и других энергоносителей к использованию в теплотехнологических установках. Технология сжигания топлива в высокотемпературных теплотехнологических установках. Принципы построения энергосберегающих тепловых схем. Энергоэкономический анализ, структурная и параметрическая оптимизация тепловых схем с регенеративным теплоиспользованием, с внешним замыкающим технологическим и внешним замыкающим энергетическим теплоиспользованием. Оптимизация комбинирования регенеративного, внешнего технологического и внешнего энергетического теплоиспользования. Физические основы и условия организации эффективной теплотехнологической обработки материалов на основе теплотехнических принципов плотного фильтруемого, кипящего, взвешенного и пересыпающегося слоев технологического материала.

Самостоятельная работа.

Материальный, энергетический, тепловой, эксергетический балансы теплотехнологических установок и систем. Оценка материальных и энергетических потерь, система КПД. Оптимизация балансов в целях повышения технологической эффективности производства, экономии энергетических и материальных ресурсов, защиты окружающей среды. Энергоэкономические критерии оценки совершенства тепловых схем теплотехнологических установок. Физические основы и условия организации эффективной теплотехнологической обработки материалов на основе теплотехнических принципов плотного фильтруемого, кипящего, взвешенного и пересыпающегося слоев технологического материала. Физические основы и условия организации эффективной теплотехнологической обработки материалов на основе теплотехнического принципа погруженного в расплав факела. Тепло- и массообмен в расплавах в отсутствие и при наличии газового барботажа. Физическое и математическое моделирование теплотехнических процессов в теплотехнологии.

Автоматизированные системы научных исследований.

Рекомендуемая литература:

основная: [1-2];

дополнительная: [1-3].

Тема 8. Экономические аспекты теплоэнергетики

Энергетика и экономика. Влияние энергосбережения на темпы развития экономики. Структура потребления электрической энергии и теплоты и организация управления промышленными предприятиями, пути их совершенствования. Капитальные вложения, источники инвестиций, основные фонды и оборотные средства: структура, динамика, показатели, пути повышения эффективности использования. Ценообразование.

Самостоятельная работа.

Динамика потребления энергетических ресурсов. Долгосрочные прогнозы мирового потребления энергии. Характеристики различных источников энергии. Возобновляемые источники энергии, новые источники энергии. Ядерная энергетика.

Рекомендуемая литература:

основная: [1-2];

дополнительная: [1-3].

4.4. Практические (семинарские) занятия

№/№ п/п	Раздел	Тематика практических занятий	Трудоемкость в ак. часах
1	Раздел 2	Методика определения энергетических показателей тепло-электроцентралей	2
2	Раздел 3	Методика расчета простых и сложных контуров циркуляции паровых котлов.	2
3	Раздел 4	Методика расчета и подбора стандартного теплообменного оборудования.	2
4	Раздел 5	Анализ потерь энергии в характерных сечениях турбины	2
5	Раздел 8	Расчет экономических показателей теплоэнергетического предприятия.	2
Итого:			10

5. Образовательные технологии, используемые при изучении дисциплины

При изучении дисциплины «Промышленная теплоэнергетика» обучающийся использует учебную, научную, исследовательскую базу университета в установленном порядке.

В ходе обучения применяются:

Лекции, которые являются одним из важнейших видов учебных занятий и составляют основу теоретической подготовки обучающихся.

Цели лекционных занятий:

— дать систематизированные научные знания по дисциплине, акцентировать внимание на наиболее сложных вопросах дисциплины;

— стимулировать активную познавательную деятельность обучающихся, способствовать формированию их творческого мышления.

Практические занятия.

Цели практических занятий:

-совершенствовать умения и навыки решения практических задач.

Главным содержанием этого вида учебных занятий является работа каждого обучающегося по овладению практическими умениями и навыками профессиональной деятельности.

Консультации (текущая консультация, накануне экзамена) является одной из форм руководства учебной работой аспирантов и оказания им помощи в самостоятельном изучении материала дисциплины, в ликвидации имеющихся пробелов в знаниях, задолженностей по текущим занятиям.

Текущие консультации проводятся преподавателем, ведущим занятия в учебной группе, и носят как индивидуальный, так и групповой характер.

Самостоятельная работа обучающихся направлена на углубление и закрепление знаний, полученных на лекциях, выработку навыков самостоятельного активного приобретения новых, дополнительных знаний, подготовку к предстоящим учебным занятиям и промежуточному контролю.

6. Оценочные средства для текущего контроля успеваемости, промежуточной аттестации и итогового контроля изучения дисциплины

6.1 Цель и основные задачи текущего контроля по дисциплине

Текущий контроль имеет целью проверить ход формирования компетенций в соответствии с этапами ее освоения. Текущий контроль осуществляется в ходе учебного процесса и консультирования обучающихся по результатам выполнения самостоятельной работы. Основными формами текущего контроля знаний являются:

- обсуждение на консультациях вопросов тем и контрольных вопросов (устный ответ);
- участие в дискуссии по наиболее актуальным темам дисциплины (устный ответ);
- подготовка докладов;
- выполнение тестовых заданий.

6.2 Критерии оценивания результатов текущего контроля

Критерии оценивания устных ответов обучающихся

Развернутый ответ аспиранта должен представлять собой связное, логически последовательное сообщение на определенную тему, показывать его умение применять определения, правила в конкретных случаях.

При оценке ответа аспиранта необходимо руководствоваться следующими критериями:

- 1) полнота и правильность ответа;
- 2) степень осознанности, понимания изучаемого материала;
- 3) знание терминологии и правильное ее использование;
- 4) соответствие требованиям рабочей программы по дисциплине.

Оценка «зачтено» ставится, если студент:

форма контроля -экзамен

1) ориентируется в излагаемом материале, владеет базовой терминологией в объеме, предусмотренном рабочей программой по дисциплине;

2) обнаруживает понимание материала, может обосновать свои суждения, подкрепляет теоретические положения примерами;

3) умеет структурировать содержание ответа в соответствии с поставленным вопросом;

4) не допускает (или допускает немногочисленные негрубые) ошибки при анализе языковых фактов; способен исправить допущенные им ошибки при помощи уточняющих вопросов преподавателя.

Оценка «отлично» / ~~«зачтено»~~. Ответы на поставленные вопросы излагаются логично, последовательно и не требуют дополнительных пояснений. Полно раскрываются причинно-следственные связи между явлениями и событиями. Делаются обоснованные выводы. Соблюдаются нормы литера-

турной речи.

Оценка «хорошо» / «зачтено». Ответы на поставленные вопросы излагаются систематизированно и последовательно. Материал излагается уверенно. Раскрыты причинно-следственные связи между явлениями и событиями. Демонстрируется умение анализировать материал, однако не все выводы носят аргументированный и доказательный характер. Соблюдаются нормы литературной речи.

Оценка «удовлетворительно» / «зачтено». Допускаются нарушения в последовательности изложения. Неполно раскрываются причинно-следственные связи между явлениями и событиями. Демонстрируются поверхностные знания вопроса, с трудом решаются конкретные задачи. Имеются затруднения с выводами. Допускаются нарушения норм литературной речи.

Оценка «неудовлетворительно» / «не зачтено». Материал излагается непоследовательно, сбивчиво, не представляет определенной системы знаний по дисциплине. Не раскрываются причинно-следственные связи между явлениями и событиями. Не проводится анализ. Выводы отсутствуют. Ответы на дополнительные вопросы отсутствуют. Имеются заметные нарушения норм литературной речи.

6.3 Критерии формирования оценок по подготовке докладов

«Отлично» (5 баллов) – аспирант показывает глубокие знания материала по поставленным вопросам, грамотно, логично его излагает, структурировал и детализировал информацию, информация представлена в переработанном виде; использует иллюстративный (наглядный) материал, мультимедийную презентацию, демонстрирует мастерство публичного выступления.

«Хорошо» (4 балла) – обучающийся твердо знает материал, грамотно его излагает, не допускает существенных неточностей в ответ на вопросы, представляет наглядный материал, помогающий слушателям запомнить основные пункты выступления.

«Удовлетворительно» (3 балла) – обучающийся имеет знания основного материала по поставленным вопросам, но не усвоил его деталей, допускает отдельные неточности.

«Неудовлетворительно» (0 баллов) – обучающийся допускает грубые ошибки в ответе на поставленные вопросы, демонстрирует отсутствие необходимой информации в презентации.

6.4 Критерии формирования оценок по выполнению тестовых заданий

«Отлично» – получают аспиранты, имеющие результат: количество правильных ответов на тестовые вопросы – 100 – 90% от общего объема заданных тестовых вопросов.

«Хорошо» – получают аспиранты, имеющие результат: количество правильных ответов на тестовые вопросы – 89 – 76% от общего объема заданных тестовых вопросов.

«Удовлетворительно» – получают аспиранты, имеющие результат: количество правильных ответов на тестовые вопросы – 75 – 60% от общего объема заданных тестовых вопросов.

«Неудовлетворительно» – получают аспиранты, имеющие результат: количество правильных ответов – менее 60% от общего объема заданных тестовых вопросов.

6.5 Цель и основные задачи экзамена по дисциплине

Экзамен по дисциплине «Промышленная теплоэнергетика» имеет целью проверить теоретические знания аспирантов, а также их навыки и умение применять полученные знания. На экзамене аспирант должен показать глубокое и всестороннее знание программного материала, рекомендованной литературы, умение аргументированно и логично изложить содержание поставленных проблем.

Индекс контролируемых компетенций — ПК-1, ПК-4, ПК-5.

Оценки по результатам экзамена выставляются преподавателем, ведущим дисциплину, объявляются обучающимся и заносятся в экзаменационную ведомость.

6.6 Методика и порядок проведения экзамена

Сдача экзамена осуществляется по билетам.

Вопросы в билете выбираются из списка 25 теоретических вопросов по общим проблемам промышленной теплоэнергетики. Билет содержит два вопроса.

6.7 Критерии и процедура оценивания результатов экзамена

Знания, умения и навыки обучающихся необходимо определяются следующими оценками: «отлично», «хорошо», «удовлетворительно», «неудовлетворительно».

Оценки за ответы на вопросы выставляются, исходя из следующих критериев:

— **«отлично» (5)**: если обучающийся глубоко и прочно усвоил весь программный материал, исчерпывающе, последовательно, грамотно и логически стройно его излагает, не затрудняется с ответом при видоизменении вопроса, свободно справляется с задачами и практическими заданиями, правильно обосновывает принятые решения, умеет самостоятельно обобщать и излагать материал, не допуская ошибок;

— **«хорошо» (4)**: если обучающийся твердо знает программный материал, грамотно и по существу излагает его, не допускает существенных неточностей в ответе на вопрос, может правильно применять теоретические положения и владеет необходимыми умениями и навыками при ответе на дополнительные вопросы:

а) обучающийся ответил правильно, но при этом допустил незначительные неточности в формулировании определений, принципов работ или ошибки при ответах на вопросы (ошибки оценки промежуточных результатов, неполноты сделанных выводов);

б) обучающийся правильно ответил (смотри оценка «отлично») и допустил значительные погрешности.

— **«удовлетворительно» (3)**: если обучающийся усвоил только основной материал, но не знает отдельных деталей, допускает неточности, недостаточно правильные формулировки, нарушает последовательность в изложении программного материала и испытывает затруднения при ответах на вопросы;

— **«неудовлетворительно» (2)**: если обучающийся не знает значительной части программного материала, допускает существенные ошибки, с большими затруднениями отвечает или по существу не отвечает на дополнительные вопросы.

6.8 Примерный перечень вопросов для экзамена

1. Методы регулирования температуры пара.
2. Конструкции котлов с естественной циркуляцией, прямоточных и с многократной принудительной циркуляцией.
3. Рекуперативные теплообменники непрерывного и периодического действия, регенеративные теплообменники с неподвижной и подвижной насадками, газожидкостные и жидкостно-жидкостные смесительные теплообменники.
4. Тепловой, гидравлический, прочностной расчеты рекуперативных теплообменников.
5. Место нагнетателей и тепловых двигателей в системах теплоэнергоснабжения промышленных предприятий.
6. Работа и мощность турбинной ступени.
7. Баланс энергии и структура КПД турбинной ступени.
8. Системы производства и распределения энергоносителей на промышленных предприятиях.
9. Прямоточные, оборотные и бессточные системы технического водоснабжения.
10. Газовый баланс предприятия. Определение расчетной потребности в газе.
11. Методы расчета технологических схем станций разделения.
12. Методологические основы создания энерго- и материалосберегающих, экологически совершенных теплотехнологических установок и систем.
13. Принципы построения энергосберегающих тепловых схем.
14. Оптимизация комбинирования регенеративного, внешнего технологического и внешнего энергетического теплоиспользования.
15. Материальный, энергетический, тепловой, эксергетический балансы теплотехнологических установок и систем.
16. Влияние энергосбережения на темпы развития экономики.
17. Структура потребления электрической энергии и теплоты и организация управления промышленными предприятиями, пути их совершенствования.
18. Капитальные вложения, источники инвестиций, основные фонды и оборотные средства: структура, динамика, показатели, пути повышения эффективности использования.

Примеры билетов для экзамена

Билет 1.

1. Законы сохранения массы, потока импульса, энергии.
2. Капитальные вложения, источники инвестиций, основные фонды и оборотные средства: структура, динамика, показатели, пути повышения эффективности использования

Билет 2.

1. Особенности расчета тепло- и массообмена при турбулентном течении жидкости.
2. Структура потребления электрической энергии и теплоты и организация управления промышленными предприятиями, пути их совершенствования.

Билет 3.

1. Тепло- и массообмен при фазовых превращениях.
2. Влияние энергосбережения на темпы развития экономики.

Билет 4.

1. Механизм теплообмена при пузырьковом кипении жидкости в неограниченном объеме.
2. Материальный, энергетический, тепловой, эксергетический балансы теплотехнологических установок и систем.

Билет 5.

1. Конденсация пленочная и капельная.
2. Оптимизация комбинирования регенеративного, внешнего технологического и внешнего энергетического теплоиспользования.

Билет 6.

1. Дифференциальные уравнения диффузии
2. Принципы построения энергосберегающих тепловых схем.

Билет 7.

1. Сорбционные процессы.
2. Методологические основы создания энерго- и материалосберегающих, экологически совершенных теплотехнологических установок и систем.

Билет 8.

1. Законы Планка, Ламберта, Кирхгофа, Стефана—Больцмана.
2. Методы расчета технологических схем станций разделения.

Билет 9.

1. Теплообмен излучением в прозрачных и поглощающих средах.
2. Газовый баланс предприятия. Определение расчетной потребности в газе.

Билет 10.

1. Методы определения потребности промышленных потребителей в паре и горячей воде
2. Тепловой, гидравлический, прочностной расчеты рекуперативных теплообменников.

1.

7. Перечень учебной литературы и ресурсов сети «Интернет»

7.1. Обеспеченность литературой

Основная:

1. Теплотехника: учебник для вузов / Национальный минерально-сырьевой университет «Горный», В.В. Андреев, В.А. Лебедев, Б.И. Спесивцев, СПб, 2015.

http://irbis.spmi.ru/jirbis2/index.php?option=com_irbis&view=irbis&Itemid=402&task=set_static_req&bns_string=NWPIB,ELC,ZAPIS&req_irb=<>I=31%2E31%2F%D0%90%2065%2D409490551<>

2. Моисеев, Б.В. Промышленная теплоэнергетика [Электронный ресурс] : учебник / Б.В. Моисеев, Ю.Д. Земенков, С.Ю. Торопов. — Электрон. дан. — Тюмень : ТюмГНГУ, 2014. — 236 с.

<https://e.lanbook.com/book/55434>

Дополнительная:

1. Лебедев В.А. Теплоэнергетика [Электронный ресурс] : учебник / В.А. Лебедев. — Электрон. текстовые данные. — СПб. : Санкт-Петербургский горный университет, 2017. — 371 с. — 978-5-94211-794-8. — Режим доступа: <http://www.iprbookshop.ru/78140.html>
2. Теплоэнергетика и теплотехника [Текст] : справочник : в 4 кн. / под общ. ред. А. В. Клименко,

В. М. Зорина. - 4-е изд., стер. - М. : Изд. дом МЭИ, 2007. Кн. 4 : Промышленная теплоэнергетика и теплотехника / [Б. Г. Борисов и др.]. - 2007. - 630 с.

3. Теплоэнергетика и теплотехника [Текст] : справочник : в 4 кн. / под общ. ред. А. В. Клименко, В. М. Зорина. - 3-е изд., перераб. и доп. - М. : Изд. дом МЭИ, 2007. Кн. 3 : Тепловые и атомные электростанции. - 2003. - 648 с.

7.2. Учебно-методическое обеспечение самостоятельной работы аспиранта

1. Промышленная теплоэнергетика: методические указания к практическим занятиям для аспирантов направления 13.06.01, направленности «Промышленная теплоэнергетика [электронный ресурс], СПГУ, 2018 г.

2. Промышленная теплоэнергетика: методические указания для самостоятельной работы для аспирантов направления 13.06.01, направленности «Промышленная теплоэнергетика [электронный ресурс], СПГУ, 2018 г.

7.3. Ресурсы сети «Интернет»

1. Информационная справочная система «Консультант плюс».

2. Библиотека ГОСТов www.gostrf.com.

3. Сайт Российской государственной библиотеки. <http://www.rsl.ru/>

4. Сайт Государственной публичной научно-технической библиотеки России. <http://www.gpntb.ru/>

5. Каталог образовательных интернет ресурсов <http://www.edu.ru/modules.php>

6. Электронные библиотеки: <http://www.pravoteka.ru/>, <http://www.zodchii.ws/>, <http://www.tehlit.ru/>.

7. Специализированный портал по информационно-коммуникационным технологиям в образовании <http://www.ict.edu.ru>

8. Европейская цифровая библиотека Europeana: <http://www.europeana.eu/portal>

9. Мировая цифровая библиотека: <http://wdl.org/ru>

10. Научная электронная библиотека ScienceDirect: <http://www.sciencedirect.com>

11. Поисковые системы Yandex, Rambler, Yahoo и др.

12. Система ГАРАНТ: электронный периодический справочник [Электронный ресурс] www.garant.ru/.

7.4 Электронно-библиотечные системы:

-ЭБС издательства «Лань» <https://e.lanbook.com/>

-ЭБС издательства «Юрайт» <https://biblio-online.ru/>

-ЭБС «Университетская библиотека онлайн» <https://biblioclub.ru/>

-ЭБС «ZNANIUM.COM» <https://znanium.com>

-ЭБС «IPRbooks» <https://iprbookshop.ru>

-ЭБС «Elibrary» <https://elibrary.ru>

-Автоматизированная информационно-библиотечная система «Mark -SQL» <https://informsystema.ru>

-Система автоматизации библиотек «ИРБИС 64» <https://elnit.org>

7.5 Современные профессиональные базы данных:

-Электронная база данных Scopus <https://scopus.com>

-«Clarivate Analytics» <https://Clarivate.com>

-«Springer Nature» <http://100k20.ru/products/journals/>

7.6 Информационные справочные системы:

1. Справочно-правовая информационная система Консультант Плюс <http://www.consultant.ru/>.

2. Электронно-периодический справочник «Система Гарант» <http://www.garant.ru/>.

3. ООО «Современные медиа технологии в образовании и культуре». <http://www.informio.ru/>.

8. Материально-техническое обеспечение

Перечень материально-технического обеспечения включает в себя технические средства обучения, служащие для представления информации (мультимедийные доски, проекторы, и т.д.). Име-

ются специальные помещения для проведения занятий лекционного типа, практических занятий, групповых и индивидуальных консультаций, текущего контроля и промежуточной аттестации, а также помещения для самостоятельной работы и помещения для хранения и профилактического обслуживания оборудования, которые укомплектованы специализированной мебелью и техническими средствами обучения, служащими для представления информации большой аудитории.

8.1. Специальные помещения для проведения занятий лекционного типа, практических занятий, групповых и индивидуальных консультаций, текущего контроля и промежуточной аттестации

Аудитория 1244 для проведения лекционных занятий. Адрес - Санкт-Петербург, Средний проспект В.О., д.82, литера А
Учебный центр №2.

Оснащенность аудитории: мультимедийный проектор – 1 шт.; столы – 45 шт.; стулья – 92 шт.; АРМ преподавателя ПК (системный блок, монитор) – 2 шт. (доступ к сети «Интернет»); лабораторное оборудование – 6 шт.

Аудитория 1232 для проведения практических занятий. Адрес - Санкт-Петербург, Средний проспект В.О., д.82, литера А
Учебный центр №2.

Оснащенность аудитории: комплект мультимедийной аудитории Тип 2 (доступ к сети «Интернет») – 1 шт.; столы компьютерные – 16 шт., стол – 2 шт.; стул – 28 шт.; компьютер для студентов - 18 шт. (возможность подключения к сети «Интернет»), принтер – 1 шт.

В аудиториях используется лицензионное программное обеспечение:

- Microsoft Windows XP Professional: Microsoft Open License 16020041 от 23.01.2003; Microsoft Open License 16581753 от 03.07.2003; Microsoft Open License 16396212 от 15.05.2003; Microsoft Open License 16735777 от 22.08.2003; ГК № 797-09/09 от 14.09.09 "На поставку компьютерного оборудования"; ГК № 1200-12/09 от 10.12.09 "На поставку компьютерного оборудования"; ГК № 1246-12/08 от 18.12.08 "На поставку компьютерного оборудования и программного обеспечения"; ГК № 1196-12/08 от 02.12.2008 "На поставку программного обеспечения" Microsoft Open License 45369730 от 16.04.2009;
- Microsoft Office 2007: Microsoft Open License 42620959 от 20.08.2007 (обслуживание до 2020 года);
- MapInfo Professional: ГК №1142912/09 от 04.12.2009 "На поставку программного обеспечения" (обслуживание до 2020 года);
Autodesk: product: Building Design Suite Ultimate 2016, product Key: 766N1

8.2. Помещения для самостоятельной работы

1. Оснащенность помещения для самостоятельной работы: 13 посадочных мест. Стул – 25 шт., стол – 2 шт., стол компьютерный – 13 шт., шкаф – 2 шт., доска аудиторная маркерная – 1 шт., АРМ учебное ПК (монитор + системный блок) – 14 шт. Доступ к сети «Интернет», в электронную информационно-образовательную среду Университета.

Перечень лицензионного программного обеспечения: Microsoft Windows 7 Professional: ГК № 1464-12/10 от 15.12.10 «На поставку компьютерного оборудования» ГК № 959-09/10 от 22.09.10 «На поставку компьютерной техники» (обслуживание до 2020 года) ГК № 447-06/11 от 06.06.11 «На поставку оборудования» (обслуживание до 2020 года) ГК № 984-12/11 от 14.12.11 «На поставку оборудования» (обслуживание до 2020 года) Договор № 1105-12/11 от 28.12.2011 «На поставку компьютерного оборудования» (обслуживание до 2020 года), Договор № 1106-12/11 от 28.12.2011 «На поставку компьютерного оборудования» (обслуживание до 2020 года) ГК № 671-08/12 от 20.08.2012 «На поставку продукции» (обслуживание до 2020 года), Microsoft Open License 60799400 от 20.08.2012, Microsoft Open License 48358058 от 11.04.2011, Microsoft Open License 49487710 от 20.12.2011, Microsoft Open License 49379550 от 29.11.2011 (обслуживание до 2020 года),

Microsoft Office 2010 Standard: Microsoft Open License 60799400 от 20.08.2012 (обслуживание до 2020 года), Microsoft Open License 60853086 от 31.08.2012 (обслуживание до 2020 года)

Kaspersky antivirus 6.0.4.142

2. Оснащенность помещения для самостоятельной работы: 17 посадочных мест. Доска для письма маркером – 1 шт., рабочие места студентов, оборудованные ПК с доступом в сеть университета – 17 шт., мультимедийный проектор – 1 шт., АРМ преподавателя для работы с мультимедиа – 1 шт. (системный блок, мониторы – 2 шт.), стол – 18 шт., стул – 18 шт. Доступ к сети «Интернет», в электронную информационно-образовательную среду Университета.

Перечень лицензионного программного обеспечения: Операционная система Microsoft Windows XP Professional: Microsoft Open License 16020041 от 23.01.200.

Операционная система Microsoft Windows 7 Professional Microsoft Open License 49379550 от 29.11.2011 (обслуживание до 2020 года).

Microsoft Office 2007 Standard Microsoft Open License 42620959 от 20.08.2007 (обслуживание до 2020 года)

3. Оснащенность помещения для самостоятельной работы: 16 посадочных мест. Стол компьютерный для студентов (тип 4) - 3 шт., стол компьютерный для студентов (тип 6) – 2 шт., стол компьютерный для студентов (тип 7) – 1 шт., кресло преподавателя (сетка, цвет черный) – 17 шт., доска напольная мобильная белая магнитно-маркерная «Magnetoplan» 1800мм×1200мм - 1 шт., моноблок Lenovo M93Z Intel Q87 – 17 шт., плакат – 5 шт. Доступ к сети «Интернет», в электронную информационно-образовательную среду Университета.

Перечень лицензионного программного обеспечения: Microsoft Windows 7 Professional: Microsoft Open License 49379550 от 29.11.2011 (обслуживание до 2020 года).

Microsoft Office 2007 Professional Plus: Microsoft Open License 46431107 от 22.01.2010 (обслуживание до 2020 года).

CorelDRAW Graphics Suite X5 Договор №559-06/10 от 15.06.2010 «На поставку программного обеспечения» (обслуживание до 2020 года)

Autodesk product: Building Design Suite Ultimate 2016, product Key: 766H1

Cisco Packet Tracer 7.1 (свободно распространяемое ПО), Quantum GIS (свободно распространяемое ПО), Python (свободно распространяемое ПО), R (свободно распространяемое ПО), Rstudio (свободно распространяемое ПО), SMath Studio (свободно распространяемое ПО), GNU Octave (свободно распространяемое ПО), Scilab (свободно распространяемое ПО)

8.3. Помещения для хранения и профилактического обслуживания оборудования

1. Центр новых информационных технологий и средств обучения:

Оснащенность: персональный компьютер – 2 шт. (доступ к сети «Интернет»), монитор – 4 шт., сетевой накопитель – 1 шт., источник бесперебойного питания – 2 шт., телевизор плазменный Panasonic – 1 шт., точка Wi-Fi – 1 шт., паяльная станция – 2 шт., дрель – 5 шт., перфоратор – 3 шт., набор инструмента – 4 шт., тестер компьютерной сети – 3 шт., баллон со сжатым газом – 1 шт., паста теплопроводная – 1 шт., пылесос – 1 шт., радиостанция – 2 шт., стол – 4 шт., тумба на колесиках – 1 шт., подставка на колесиках – 1 шт., шкаф – 5 шт., кресло – 2 шт., лестница Alve – 1 шт.

Перечень лицензионного программного обеспечения: Microsoft Windows 7 Professional (Лицензионное соглашение Microsoft Open License 60799400 от 20.08.2012)

Microsoft Office 2010 Professional Plus (Лицензионное соглашение Microsoft Open License 60799400 от 20.08.2012)

Антивирусное программное обеспечение Kaspersky Endpoint Security (Договор № Д810(223)-12/17 от 11.12.17)

2. Центр новых информационных технологий и средств обучения:

Оснащенность: стол – 5 шт., стул – 2 шт., кресло – 2 шт., шкаф – 2 шт., персональный компьютер – 2 шт. (доступ к сети «Интернет»), монитор – 2 шт., МФУ – 1 шт., тестер компьютерной сети – 1 шт., баллон со сжатым газом – 1 шт., шуруповерт – 1 шт.

Перечень лицензионного программного обеспечения: Microsoft Windows 7 Professional (Лицензионное соглашение Microsoft Open License 60799400 от 20.08.2012)

Microsoft Office 2007 Professional Plus (Лицензионное соглашение Microsoft Open License 46431107 от 22.01.2010)

Антивирусное программное обеспечение Kaspersky Endpoint Security (Договор № Д810(223)-12/17 от 11.12.17)

3. Центр новых информационных технологий и средств обучения:

Оснащенность: стол – 2 шт., стуля – 4 шт., кресло – 1 шт., шкаф – 2 шт., персональный компьютер – 1 шт. (доступ к сети «Интернет»), веб-камера Logitech HD C510 – 1 шт., колонки Logitech – 1 шт., тестер компьютерной сети – 1 шт., дрель – 1 шт., телефон – 1 шт., набор ручных инструментов – 1 шт.

Перечень лицензионного программного обеспечения: Microsoft Windows 7 Professional (Лицензионное соглашение Microsoft Open License 48358058 от 11.04.2011)

Microsoft Office 2007 Professional Plus (Лицензионное соглашение Microsoft Open License 46431107 от 22.01.2010)

Антивирусное программное обеспечение Kaspersky Endpoint Security (Договор № Д810(223)-12/17 от 11.12.17)

8.4. Библиотека Университета

Месторасположение	Оснащенность	Автоматизированная информационно-библиотечная система (АИБС)
Санкт-Петербург, 21-я линия В.О., д.2, Учебный центр №1, Ауд. № 1165 Читальный зал	Аппарат Xerox W.Centre 5230- 1 шт; Сканер K.Filem - 1 шт; Копир. Аппарат -1 шт; Кресло – 521AF-1 шт; Монитор ЖК HP22-1 шт; Монитор ЖК S.17-11 шт; Принтер HP L/Jet-1 шт; Системный блок HP6000 Pro-1 шт; Системный блок Ramec S. E4300-10 шт; Сканер Epson V350-5 шт; Сканер Epson 3490-5 шт; Стол 160*80*72-1 шт; Стул 525 BFH030-12 шт; Шкаф каталожн. -20 шт; Стул «Кодоба» -22 шт; Стол 80*55*72-10 шт	MARK-SQL, Ирбис
Санкт-Петербург, 21-я линия В.О., д.2, Учебный центр №1, Ауд. № 1171 Читальный зал	Книжный шкаф 1000*3300*400-17 шт; Стол, 400*180 Титаник «Pico» - 1 шт; Стол письменный с тумбой - 37 шт; Кресло «Cannes» черное-42 шт; Кресло (кремовое) -37 шт; Телевизор 3DTV Samsung UE85S9AT- 1 шт; Монитор Benq 24-18 шт; Цифровой ИК-трансивер TAIDEN - 1 шт; Пульт для презентаций R700- 1 шт; Моноблок Lenovo 20 HD 19 шт; Сканер Xerox 7600- 4шт;	
Санкт-Петербург, В.О., Малый пр., д.83, Инженерный корпус Ауд. № 327-329 Читальные залы	Компьют. Кресло 7875 A2S – 35 шт; Стол компьютер. – 11 шт; Моноблок Lenovo 20 HD 16 шт; Доска настенная белая -- 1 шт; Монитор ЖК Philips - 1 шт; Монитор HP L1530 15ftt - 1 шт; Сканер Epson Perf.3490 Photo - 2 шт; Системный блок HP6000 – 2 шт; Стеллаж открытый- 18 шт; Микрофон Д-880 с 071с.ч.- 2 шт; Книжный шкаф - 15 шт; Парта- 36 шт; Стул- 40 шт	

8.5. Лицензионное программное обеспечение

1. Microsoft Windows XP Professional: Microsoft Open License 16020041 от 23.01.2003; Microsoft Open License 16581753 от 03.07.2003; Microsoft Open License 16396212 от 15.05.2003; Microsoft Open License 16735777 от 22.08.2003; ГК № 797-09/09 от 14.09.09 "На поставку компьютерного оборудования"; ГК № 1200-12/09 от 10.12.09 "На поставку компьютерного оборудования"; ГК № 1246-12/08 от 18.12.08 "На поставку компьютерного оборудования и программного обеспечения"; ГК № 1196-12/08 от 02.12.2008 "На поставку программного обеспечения" Microsoft Open License 45369730 от 16.04.2009;
2. Microsoft Office 2007: Microsoft Open License 42620959 от 20.08.2007 (обслуживание до 2020 года);
3. MapInfo Professional: ГК №1142912/09 от 04.12.2009 "На поставку программного обеспечения" (обслуживание до 2020 года);
4. Autodesk: product: Building Design Suite Ultimate 2016, product Key: 766H1

ЛИСТ АКТУАЛИЗАЦИИ РАБОЧЕЙ ПРОГРАММЫ ДИСЦИПЛИНЫ

Рабочая программа дисциплины «Промышленная теплоэнергетика» рассмотрена и актуализирована на заседании кафедры теплотехники и теплоэнергетики

№ п/п	№ протокола заседания кафедры	Дата протокола кафедры	Основание
1	1	«31» 08.2022	Договор с Электронно-библиотечной системой «Лань» № Д063(44)-04/22 от 28.04.2022