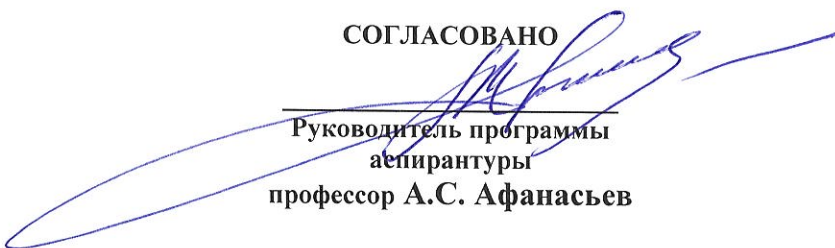


ПЕРВОЕ ВЫСШЕЕ ТЕХНИЧЕСКОЕ УЧЕБНОЕ ЗАВЕДЕНИЕ РОССИИ




МИНИСТЕРСТВО НАУКИ И ВЫСШЕГО ОБРАЗОВАНИЯ
РОССИЙСКОЙ ФЕДЕРАЦИИ
федеральное государственное бюджетное образовательное учреждение
высшего образования
САНКТ-ПЕТЕРБУРГСКИЙ ГОРНЫЙ УНИВЕРСИТЕТ

СОГЛАСОВАНО


Руководитель программы
аспирантуры
профессор А.С. Афанасьев

УТВЕРЖДАЮ


Декан
механико-машиностроительного факультета
профессор В.В. Максаров

РАБОЧАЯ ПРОГРАММА ДИСЦИПЛИНЫ
МЕТОДОЛОГИЯ НАУЧНЫХ ИССЛЕДОВАНИЙ

Подготовка научных и научно-педагогических кадров в аспирантуре

Область науки:	2. Технические науки
Группа научных специальностей:	2.9. Транспортные системы
Научная специальность:	2.9.5. Эксплуатация автомобильного транспорта
Отрасли науки:	Технические
Форма освоения программы аспирантуры:	Очная
Срок освоения программы аспирантуры:	4 года
Составитель:	д.т.н, профессор В.Ю. Бажин

Санкт-Петербург

Рабочая программа дисциплины «Методология научных исследований» составлена в соответствии:

– с требованиями Приказа Министерства науки и высшего образования Российской Федерации от 20.10.2021 г. № 951 «Об утверждении федеральных государственных требований к структуре программ подготовки научных и научно-педагогических кадров в аспирантуре (адъюнктуре), условиям их реализации, срокам освоения этих программ с учетом различных форм обучения, образовательных технологий и особенностей отдельных категорий аспирантов» и Постановления Правительства Российской Федерации от 30.11.2021 г. № 2122 «Об утверждении Положения о подготовке научных и научно-педагогических кадров в аспирантуре»;

– на основании учебного плана подготовки научных и научно-педагогических кадров в аспирантуре по научной специальности 2.9.5. Эксплуатация автомобильного транспорта.

Составитель:



д.т.н, проф. В.Ю. Бажин

Рабочая программа рассмотрена и одобрена на заседании кафедры металлургии «16» сентября 2022 г., протокол № 10.


Рабочая программа согласована:

Декан факультета аспирантуры
и докторантуры



к.т.н. В.В. Васильев

Заведующий кафедрой транспортно-
технологических процессов и машин



к.в.н., проф. А.С. Афанасьев

Заведующий кафедрой
металлургии



д.т.н, проф. В.Ю. Бажин

1. ЦЕЛИ И ЗАДАЧИ ДИСЦИПЛИНЫ

Цель дисциплины – приобретение аспирантами знаний по методологии и методах психолого-педагогических исследований, формированию исследовательской компетентности и их готовности применять полученные знания и умения в организации собственного научного исследования и организации научно-исследовательской работы в своей профессиональной деятельности.

Задачи дисциплины:

- выявление и изучение проблем в современной теории познания;
- выявление и знание проблем научно-исследовательской работы как специфического вида человеческой деятельности в образовательном процессе;
- совершенствование и развитие общего интеллектуального и общего культурного уровня аспирантов;
- изучение общенаучных методов и приемов исследования; овладение научными методами получения современных научных знаний и углубление знаний методов научного исследования;
- совершенствование самостоятельной учебной деятельности аспиранта;
- активное включение аспиранта в научно-исследовательскую работу.

2. МЕСТО ДИСЦИПЛИНЫ В СТРУКТУРЕ ПРОГРАММЫ АСПИРАНТУРЫ

Дисциплина «Методология научных исследований» входит в состав Блока 1 «Дисциплины (модули), в том числе элективные, факультативные дисциплины (модули), дисциплины, направленные на подготовку к сдаче кандидатских экзаменов» образовательного компонента программы подготовки научных и научно-педагогических кадров в аспирантуре по научной специальности 2.9.5. Эксплуатация автомобильного транспорта, направленности (профилю) «Эксплуатация автомобильного транспорта» и изучается в I семестре.

3. ПЛАНИРУЕМЫЕ РЕЗУЛЬТАТАМ ОСВОЕНИЯ ДИСЦИПЛИНЫ И ТРЕБОВАНИЯ К НИМ

В результате изучения дисциплины аспирант должен:

знать: методы критического анализа и оценки современных научных достижений, а также методы генерирования новых идей при решении исследовательских и практических задач, в том числе в междисциплинарных областях; общепринятые этические нормы, их особенности и способы реализации при решении профессиональных задач; содержание процесса целеполагания профессионального и личностного развития, его особенности и способы реализации при решении профессиональных задач;

уметь: анализировать альтернативные варианты решения исследовательских и практических задач и оценивать потенциальные выигрыши/проигрыши реализации этих вариантов; генерировать новые идеи при решении исследовательских и практических задач, в том числе в междисциплинарных областях; налаживать профессиональные контакты на основе этических норм и ценностей с целью достижения взаимопонимания; осуществлять личностный выбор в различных профессиональных ситуациях, оценивать последствия принятого решения и нести за него ответственность перед собой и обществом; формулировать цели личностного и профессионального развития и условия их достижения, исходя из тенденций развития области профессиональной деятельности, этапов профессионального роста, индивидуально-личностных особенностей;

владеть навыками: критического анализа и оценки современных научных достижений и результатов деятельности по решению исследовательских и практических задач, в том числе в междисциплинарных областях; выявления и оценки этических, профессионально значимых качеств и путями достижения более высокого уровня их развития; выяв-

ления и оценки индивидуально-личностных, профессионально-значимых качеств и путями достижения более высокого уровня их развития.

4. СТРУКТУРА И СОДЕРЖАНИЕ ДИСЦИПЛИНЫ

4.1. Объем дисциплины и виды учебной работы

Общая трудоемкость дисциплины «Методология научных исследований» с учетом промежуточной аттестации по дисциплине составляет 72 академических часов, 2 зачетные единицы.

Вид учебной работы	Всего ак. часов	Ак. часы по семестрам
		1
Аудиторные занятия, в том числе:	36	36
Лекции	6	20
Самостоятельная работа аспирантов, в том числе	30	30
Самостоятельное изучение отдельных разделов дисциплины. Подготовка научного обзора.	30	30
Трудоемкость дисциплины	36	36
Вид промежуточной аттестации – диф.зачет	(36)	(36)
Общая трудоемкость дисциплины с учетом промежуточной аттестации		
ак. час.	72	72
зач. ед.	2	2

4.2. Содержание дисциплины

В план подготовки входят лекции и самостоятельная работа.

4.2.1. Разделы дисциплины и виды занятий

№ п/п	Наименование раздела дисциплины	Содержание лекционных занятий	Трудоемкость в ак. часах
1.	Общая характеристика методологии научного исследования	Тема 1. Общая характеристика методологии научного исследования. Структура научного знания. Формы организации научного знания. Источники и условия исследовательского поиска. Уровни методологии. Понятийно-категориальный аппарат научно-исследовательской деятельности. Общее понятие познания, исследования, научно-исследовательской деятельности.	2
2.	Методологические основы научно-исследовательской работы	Тема 1. Методологические основы научно-исследовательской работы. Основные	2

№ п/п	Наименование раздела дисциплины	Содержание лекционных занятий	Трудоемкость в ак. часах
		<p>понятия: проблема, объект, предмет и цели исследования. Взаимосвязи, отношения проблемы, предмета и цели исследования. Методика исследования. Тема исследования. Актуальность исследования. Формулировка противоречий. Формулирование проблемы. Определение объекта, предмета, гипотезы, цели и задач исследования. Исследовательские методы и методики. Методы эмпирического исследования. Методы теоретического исследования. Статистические методы и средства формализации</p>	
3.	<p>Технология организации научного исследования, оформления и презентации его результатов</p>	<p>Тема 1. Технология организации научного исследования, оформления и презентации его результатов. Логика и структура научного исследования. Специфика научного исследования. Разработка логики и стратегии исследования. Этапы конструирования логики исследования: постановочный, собственно исследовательский и оформительско-внедренческий. Оформление результатов исследования. Презентация научно-исследовательской работы. Научный текст: характеристика. Виды, формы представления. Диссертация – специфический вид научного текста. Планирование и организация научно-экспериментальной работы в образовательном учреждении. Специфика организации научно-исследовательской работы в разных типах образовательных учреждений.</p>	2

5. ОБРАЗОВАТЕЛЬНЫЕ ТЕХНОЛОГИИ, ИСПОЛЬЗУЕМЫЕ ПРИ ИЗУЧЕНИИ ДИСЦИПЛИНЫ

5. ОБРАЗОВАТЕЛЬНЫЕ ТЕХНОЛОГИИ

В ходе обучения применяются:

Лекции, которые являются одним из важнейших видов учебных занятий и составляют основу теоретической подготовки обучающихся.

Цели лекционных занятий:

- дать систематизированные научные знания по дисциплине, акцентировать внимание на наиболее сложных вопросах дисциплины;
- стимулировать активную познавательную деятельность обучающихся, способствовать формированию их творческого мышления.

Консультации (текущая консультация, накануне зачета) является одной из форм руководства учебной работой обучающихся и оказания им помощи в самостоятельном изучении материала дисциплины, в ликвидации имеющихся пробелов в знаниях, задолженностей по текущим занятиям, в подготовке письменных работ (проектов).

Текущие консультации проводятся преподавателем, ведущим занятия в учебной группе, научным руководителем и носят как индивидуальный, так и групповой характер.

Самостоятельная работа обучающихся направлена на углубление и закрепление знаний, полученных на лекциях и других занятиях, выработку навыков самостоятельного активного приобретения новых, дополнительных знаний, подготовку к предстоящим учебным занятиям и промежуточному контролю.

6. ОЦЕНОЧНЫЕ СРЕДСТВА ДЛЯ ТЕКУЩЕГО КОНТРОЛЯ УСПЕВАЕМОСТИ, ПРОМЕЖУТОЧНОЙ АТТЕСТАЦИИ ПО ИТОГАМ ОСВОЕНИЯ ДИСЦИПЛИНЫ

6.1. Оценочные средства для текущего контроля успеваемости

Раздел 1. Общая характеристика методологии научного исследования

1. Структура современной науки.
2. Формы научного познания.
3. Особенности научной формы познания.
4. Гипотеза как неотъемлемый компонент современной науки.
5. Научная теория и ее структура.

Раздел 2. Методологические основы научно-исследовательской работы

1. Функции науки.
2. Понятие метода, методики и методологии.
3. Уровни методологии науки.
4. Этапы научного исследования.
5. Классификация методов научных исследований.

Раздел 3. Технология организации научного исследования, оформления и презентации его результатов

1. Наблюдение: понятие, виды, объект, предмет.
2. Требования, предъявляемые к научному методу наблюдения и способы повышения точности и надежности наблюдений.
3. Этапы научного наблюдения.
4. Обработка, анализ и интерпретация результатов.
5. Формы представления результатов.

6.2. Оценочные средства для проведения промежуточной аттестации (дифференцированного зачета)

Дифференцированный зачет имеет целью проверить знание и понимание обучающимися материала дисциплины.

Дифференцированный зачет проводится путем устного собеседования с обучающимся по материалам дисциплины с выставлением оценок.

1. Охарактеризуйте структуру современной науки.
2. Какие существуют формы познания?
3. Выделите особенности научной формы познания.
4. Какие существуют основные направления и теории в науке?
5. Существующие понятия и категории науки.
6. Что представляет собой гипотеза как неотъемлемый компонент науки?
7. В чем заключается научная теория и ее структура?
8. Какие существуют проблемы в научной деятельности?
9. Существующие принципы и методы науки.
10. Перечислите функции науки.
11. Развитие науки в России.
12. Понятие метода, методики и методологии.
13. Какие существуют уровни методологии в науке?
14. Что представляет собой уровень общенаучных принципов?
15. В чем заключается конкретно-научный уровень методологии?
16. Современные проблемы науки в России.
17. Научное исследование: виды, специфика.
18. Перечислите и раскройте этапы научного исследования.
19. Классификация методов научных исследований.
20. Научный эксперимент: понятие, виды.
21. Наблюдение: понятие, виды, объект, предмет.
22. Требования, предъявляемые к научному методу наблюдения и способы повышения точности и надежности наблюдений.
23. Охарактеризуйте этапы научного наблюдения.
24. Перечислите основные черты личности наблюдателя.
25. В чем заключается метод экспертных оценок?
26. Какие существуют способы обработки, анализа и интерпретации научных результатов?
27. Какие существуют формы представления научных результатов?
28. Существующие способы объяснения и описания в научном исследовании?
29. В чем заключаются практические рекомендации и программа их внедрения?
30. Природа и функции научных инноваций?

Развернутый ответ обучающегося должен представлять собой связное, логически последовательное сообщение на определенную тему, показывать его умение применять определения и правила в конкретных случаях.

При оценке ответа обучающегося необходимо руководствоваться следующими критериями:

- 1) полнота и правильность ответа;
- 2) степень осознанности и понимания изучаемого материала;
- 3) знание терминологии и правильное ее использование;
- 4) соответствие требованиям рабочей программы по дисциплине.

Оценка «отлично». Ответы на поставленные вопросы излагаются логично, последовательно и не требуют дополнительных пояснений. Полно раскрываются причинно-следственные связи между явлениями и событиями. Делаются обоснованные выводы. Соблюдаются нормы литературной речи.

Оценка «хорошо». Ответы на поставленные вопросы излагаются систематизировано и последовательно. Материал излагается уверенно. Раскрыты причинно-следственные

связи между явлениями и событиями. Демонстрируется умение анализировать материал, однако не все выводы носят аргументированный и доказательный характер. Соблюдаются нормы литературной речи.

Оценка «удовлетворительно». Допускаются нарушения в последовательности изложения. Неполно раскрываются причинно-следственные связи между явлениями и событиями. Демонстрируются поверхностные знания вопроса, с трудом решаются конкретные задачи. Имеются затруднения с выводами. Допускаются нарушения норм литературной речи.

Оценка «неудовлетворительно». Материал излагается непоследовательно, сбивчиво, не представляет определенной системы знаний по дисциплине. Не раскрываются причинно-следственные связи между явлениями и событиями. Не проводится анализ. Выводы отсутствуют. Ответы на дополнительные вопросы отсутствуют. Имеются заметные нарушения норм литературной речи.

Итоговая оценка заносится в зачетную ведомость.

7. САМОСТОЯТЕЛЬНАЯ РАБОТА АСПИРАНТОВ

7.1. Организация самостоятельной работы аспирантов

Самостоятельная работа аспиранта (далее – СРА) – обязательная и неотъемлемая часть учебной работы аспиранта по данной учебной дисциплине.

Перечни аудиторных и внеаудиторных занятий и заданий (коллоквиумы, курсовые проекты и работы, расчетно-графические задания и работы, учебно-исследовательские работы и другие задания), вносимых в графики СРА, определяются в соответствии с программами учебных дисциплин.

Примерные нормы трудоемкости отдельных видов самостоятельной работы аспирантов для составления графиков на семестр: курсовой проект или работа: 30-36 ч; расчетно-графическое задание: 10-12 ч; реферат 10-12 ч; домашнее задание (комплект задач): 6-8 ч; подготовка к семинару: 3 ч; подготовка к контрольной работе: 3 ч; оформление лабораторной работы: 2 ч; подготовка к коллоквиуму: 6-8 ч; тематическая работа в библиотеке: 6 ч.

Виды самостоятельной работы аспирантов:

1. Сбор исходного материала, функциональные схемы;
2. Подготовка и выполнение проекта (отчета о проведенном исследовании);
3. Поуровневое выполнение проекта (отчета о проведенном исследовании) и оформление презентации;
4. Завершение проектного решения, оформление и подготовка к защите презентации.

7.2. Работа с книгой

Изучать курс рекомендуется по темам, предварительно ознакомившись с содержанием каждой из них по программе. При первом чтении следует стремиться к получению общего представления об излагаемых вопросах, а также отмечать трудные или неясные моменты. При повторном изучении темы необходимо освоить все теоретические положения. Рекомендуется вникать в сущность того или иного вопроса, но не пытаться запомнить отдельные факты и явления. Изучение любого вопроса на уровне сущности, а не на уровне отдельных явлений способствует более глубокому и прочному усвоению материала.

Для более эффективного запоминания и усвоения изучаемого материала, полезно иметь рабочую тетрадь (можно использовать лекционный конспект) и заносить в нее формулировки законов и основных научных понятий и явлений, новые незнакомые термины и названия, формулы и уравнения реакций, математические зависимости и их выводы и т.п. Весьма целесообразно пытаться систематизировать учебный материал, прово-

дять обобщение разнообразных фактов, сводить их в таблицы. Такая методика облегчает запоминание и уменьшает объем конспектируемого материала.

Изучая курс, полезно обращаться и к предметному указателю в конце книги и глоссарию (словарю терминов). Пока тот или иной раздел не усвоен, переходить к изучению новых разделов не следует. Краткий конспект курса будет полезен при повторении материала в период подготовки к зачету.

Изучение курса должно обязательно сопровождаться выполнением упражнений и решением задач. Решение задач - один из лучших методов прочного усвоения, проверки и закрепления теоретического материала.

7.3. Консультации

Изучение дисциплины проходит под руководством преподавателя на базе делового сотрудничества. В случае затруднений, возникающих при изучении учебной дисциплины, аспирантам следует обращаться за консультацией к преподавателю, реализуя различные коммуникационные возможности: очные консультации (непосредственно в университете в часы приема преподавателя), заочные консультации (посредством электронной почты).

8. УЧЕБНО-МЕТОДИЧЕСКОЕ И ИНФОРМАЦИОННОЕ ОБЕСПЕЧЕНИЕ

8.1. Основная литература

1. Зимняя И.А., Шашенкова Е.А. Исследовательская работа как специфический вид человеческой деятельности.- Москва- Ижевск, 2001.

2. Кузин Ф.А. Диссертация: Методика написания. Правила оформления. Порядок защиты. Практическое пособие для докторантов, аспирантов и магистрантов. -2-е изд., доп. – М.: Ось-89, 2001.

3. Новиков А.М., Новиков Д.А. Методология научного исследования. – М.: Либроком, 2010. – 280 с.

8.2. Дополнительная литература

1. Коробко В.И. Основы научных исследований: курс лекций: учеб. пособие для студентов строительных специальностей. – М.: АСВ, 2000. – 218 с.

2. Крампит А.Г., Крампит Н.Ю. Методология научных исследований. – Томск: Изд-во Том. политехн. ун-та, 2008. – 164 с.

3. Крампит А.Г. Методология научных исследований: учеб. пособие. – Юрга: Изд-во ЮТИ ТПУ, 2006. – 240 с.

4. Кузнецов И.Н. Научное исследование. – М.: Дашков и К°, 2004. – 432 с.

5. Кузнецов И.Н. Научные работы: методика подготовки и оформления. – Минск, 2000.

6. Новиков А.М., Новиков Д.А. Методология. – М.: Синтег, 2007.

8.3. Базы данных, электронно-библиотечные системы, информационно-справочные и поисковые системы

1. Система ГАРАНТ: электронный периодический справочник [Электронный ресурс]. – Электр.дан. (7162 Мб: 887 970 документов), URL: <http://garant.crimea.com/>.

2. КонсультантПлюс: справочно-поисковая система [Электронный ресурс]. – Электр.дан. (64 231 7651 документов), URL: <http://www.consultant.ru/>.

3. Электронно-библиотечная система «Лань», URL: <https://e.lanbook.com/>.

4. Электронно-библиотечная система «ЭБС ЮРАЙТ, URL: <https://biblio-online.ru/>.

5. Электронная библиотечная система «Национальный цифровой ресурс «Рукопт». URL: <http://rucont.ru/>.

9. МАТЕРИАЛЬНО-ТЕХНИЧЕСКОЕ ОБЕСПЕЧЕНИЕ ДИСЦИПЛИНЫ

9.1. Материально-техническое оснащение аудиторий:

Специализированные аудитории, используемые при проведении лекционных занятий, оснащены мультимедийными проекторами и комплектом аппаратуры, позволяющей демонстрировать текстовые и графические материалы.

Лекционный курс читается с мультимедийным сопровождением – демонстрацией презентационного материала с помощью мультимедийного проектора.

9.2. Помещения для самостоятельной работы:

1. Оснащенность помещения для самостоятельной работы: 13 посадочных мест. Стул – 25 шт., стол – 2 шт., стол компьютерный – 13 шт., шкаф – 2 шт., доска аудиторная маркерная – 1 шт., АРМ учебное ПК (монитор + системный блок) – 14 шт. Доступ к сети «Интернет», в электронную информационно-образовательную среду Университета.

2. Оснащенность помещения для самостоятельной работы: 17 посадочных мест. Доска для письма маркером – 1 шт., рабочие места студентов, оборудованные ПК с доступом в сеть университета – 17 шт., мультимедийный проектор – 1 шт., АРМ преподавателя для работы с мультимедиа – 1 шт. (системный блок, мониторы – 2 шт.), стол – 18 шт., стул – 18 шт. Доступ к сети «Интернет», в электронную информационно-образовательную среду Университета.

3. Оснащенность помещения для самостоятельной работы: 16 посадочных мест. Стол компьютерный для студентов (тип 4) - 3 шт., стол компьютерный для студентов (тип 6) – 2 шт., стол компьютерный для студентов (тип 7) – 1 шт., кресло преподавателя (сетка, цвет черный) – 17 шт., доска напольная мобильная белая магнитно-маркерная «Magnetoplan» 1800мм×1200мм - 1 шт., моноблок Lenovo M93Z Intel Q87 – 17 шт., плакат – 5 шт. Доступ к сети «Интернет», в электронную информационно-образовательную среду Университета.

9.3. Помещения для хранения и профилактического обслуживания оборудования:

1. Центр новых информационных технологий и средств обучения:

Оснащенность: персональный компьютер – 2 шт. (доступ к сети «Интернет»), монитор – 4 шт., сетевой накопитель – 1 шт., источник бесперебойного питания – 2 шт., телевизор плазменный Panasonic – 1 шт., точка Wi-Fi – 1 шт., паяльная станция – 2 шт., дрель – 5 шт., перфоратор – 3 шт., набор инструмента – 4 шт., тестер компьютерной сети – 3 шт., баллон со сжатым газом – 1 шт., паста теплопроводная – 1 шт., пылесос – 1 шт., радиостанция – 2 шт., стол – 4 шт., тумба на колесиках – 1 шт., подставка на колесиках – 1 шт., шкаф – 5 шт., кресло – 2 шт., лестница Alve – 1 шт.

9.4. Лицензионное программное обеспечение:

1. Microsoft Office 2010 Standard: Microsoft Open License 60799400 от 20.08.2012
2. Autodesk product: Building Design Suite Ultimate 2016, product Key: 766H1
3. Quantum GIS (свободно распространяемое ПО), Python (свободно распространяемое ПО), SMath Studio (свободно распространяемое ПО), Scilab (свободно распространяемое ПО)

9.5. Библиотека Университета

Месторасположение	Оснащенность специальных помещений и помещений для самостоятельной работы	Перечень лицензионного программного обеспечения
<p>199106, г. Санкт-Петербург, 21-я линия В.О., д.2-4/45, лит. А Главная библиотека учебного центра №1</p> <p>Аудитория № 1165 - читальный зал</p>	<p>Аппарат Xerox W.Centre 5230- 1 шт; Сканер K.Filem - 1 шт; Копир. Аппарат -1 шт; Кресло – 521AF-1 шт; Монитор ЖК HP22-1 шт; Монитор ЖК S.17-11 шт; Принтер HP L/Jet-1 шт; Системный блок HP6000 Pro-1 шт; Системный блок Ramec S. E4300-10 шт; Сканер Epson V350-5 шт; Сканер Epson 3490-5 шт; Стол 160*80*72-1 шт; Стул 525 BFH030-12 шт; Шкаф каталожн. -20 шт; Стул «Кодоба» -22 шт; Стол 80*55*72-10 шт</p> <p>Доступ к сети «Интернет», в электронную информационно-образовательную среду Университета.</p>	<p>Microsoft Windows XP Professional, Microsoft Windows 8 Professional, Антивирусное программное обеспечение Kaspersky Endpoint Security, CorelDRAW Graphics Suite X5</p> <p>Автоматизированная информационно-библиотечная система (АИБС) - MARK-SQL, Ирбис</p>
<p>199106, г. Санкт-Петербург, 21-я линия В.О., д.2-4/45, лит. А Главная библиотека учебного центра №1</p> <p>Аудитория № 1171 - читальный зал</p>	<p>Книжный шкаф 1000*3300*400-17 шт; Стол, 400*180 Титаник «Pico» -1 шт; Стол письменный с тумбой -37 шт; Кресло «Cannes» черное-42 шт; Кресло (кремовое) -37 шт; Телевизор 3DTV Samsung UE85S9AT-1 шт; Монитор Benq 24-18 шт; Цифровой ИК-трансвер TAIDEN -1 шт; Пульт для презентаций R700-1 шт;</p> <p>Моноблок Lenovo 20 HD 19 шт; Сканер Xerox 7600- 4шт;</p> <p>Доступ к сети «Интернет», в электронную информационно-образовательную среду Университета.</p>	<p>Microsoft Windows XP Professional, Microsoft Windows 8 Professional, Антивирусное программное обеспечение Kaspersky Endpoint Security, CorelDRAW Graphics Suite X5</p> <p>Автоматизированная информационно-библиотечная система (АИБС) - MARK-SQL, Ирбис</p>
<p>199406, г. Санкт-Петербург, Малый проспект В.О., д.83, лит. В Библиотека учебного центра №3</p> <p>Аудитории № 327-329 - читальные залы</p>	<p>Читальный зал</p> <p>Количество посадочных мест – 83</p> <p>Общая площадь (кв.м.) - 347,9</p> <p>Доступ к сети «Интернет», в электронную информационно-образовательную среду Университета.</p> <p>Доступ к сети «Интернет», в электронную информационно-образовательную среду Университета.</p> <p>44 посадочных места</p> <p>Столы аудиторный для студентов – 22 шт., стулья – 40 шт., компьютерное кресло 7875 A2S – 4 шт., доска настенная, белая, магнитно-маркерная, системный блок – 1 шт., монитор– 2 шт., документ-камера – 1 шт., мультимедиа проектор– 1шт, экран с пультом настенный выдвижной – 1 шт., плакаты 6 шт</p>	<p>Microsoft Windows XP Professional, Microsoft Windows 8 Professional, Антивирусное программное обеспечение Kaspersky Endpoint Security, CorelDRAW Graphics Suite X5</p> <p>Автоматизированная информационно-библиотечная система (АИБС) - MARK-SQL, Ирбис</p>